



De bouwstenen van de zondag

Liefde is...

In de kerkdienst



6. MOMENT MET DE KINDEREN IN DE DIENST

Geloof, hoop en liefde

Vandaag lezen we een tekst die heel bekend en geliefd is geworden: Paulus' woorden over de liefde. Er zijn boeken, preken, gedichten en liedjes over gemaakt. En 'geloof, hoop en liefde' kennen we in de symbolen van een kruis, een anker en een hart, bijvoorbeeld als hanger aan een ketting. Die drie woorden komen uit de tekst van vandaag.

Wat heb je nodig?

- een ketting met de symbolen van een kruis, een anker en een hart, of een kaart of plaatjes met deze symbolen

Aan de slag:

- Laat de ketting, kaart of plaatjes zien. Herkennen de kinderen deze drie symbolen? Waarom worden deze drie vaak samen genoemd?
- Waar staat elk symbool voor?
- Wat heeft een kruisje met geloof te maken? En wat een anker met hoop? En wat een hart met liefde?
- Welke van deze drie is het belangrijkste? Of zouden ze alle drie even belangrijk zijn?

In de kinderdienst



7. OM TE BEGINNEN

4-8 jaar

Volhartend

Door de liefde blijf je volhouden. Hoelang lukt het de kinderen om op één been te blijven staan? Wie houdt dit het langst vol?

Wat heb je nodig?

- een stopwatch (op je mobiele telefoon)

Aan de slag:

- De kinderen maken van hun handen een hart.
- De kinderen gaan op één been staan.
- Start de stopwatch.
- Hoelang lukt het de kinderen om te blijven staan?
- Wie van de kinderen houdt dit het langst vol?
- Doe het spel nog een keer. Laat de kinderen nu op hun andere been staan.
- Wie blijft nu het langst staan?

8-12 jaar

Woorden van liefde!?

Paulus gebruikt veel zinnen om te omschrijven wat liefde niet is en wat het juist wel is. De kinderen ontdekken dat 'liefde' niet zomaar in woorden te vangen is.

Wat heb je nodig?

- de omschrijvingen en een aantal begrippen (zie de opdracht)

Aan de slag:

- Kies één of meer van de volgende omschrijvingen, of bedenk er zelf een aantal.
 - dier-grijs-slurf (olifant)
 - container/kliko-stinkt-groente-, fruit- en tuinresten (afval)
 - hemellichaam-warmte-geel (zon)
 - koud-lekker-stokje (ijsje)
 - zwart en wit-gras-melk (koe)
- Lees de drie omschrijvingen voor. Weten de kinderen welk begrip wordt bedoeld?
- Maak het volgende begrip eventueel iets moeilijker door te beginnen met het voorlezen van één omschrijving. Lees de tweede en derde omschrijving pas voor als de kinderen het juiste begrip nog niet hebben bedacht.
- Laat de kinderen nu zelf drie omschrijvingen bedenken bij bijvoorbeeld de volgende begrippen: vakantie, wekker, boom.
- Vraag de kinderen nu om drie woorden te bedenken bij 'liefde'. Lukt het om liefde in drie woorden te vangen?
- Vertel dat Paulus schrijft over de liefde en ook heel veel woorden nodig heeft om te vertellen wat liefde nu eigenlijk precies is.

De bouwstenen van de zondag

Liefde is...

8. GEBED ALS DE KINDERDIENST BEGINT

God van liefde,
We leren vandaag
dat liefde het allerbelangrijkste is
bij alles wat we doen.
Liefde is geduldig zijn.
En vriendelijk.
Niet jaloers zijn
en geen ruzie maken.
Dat is soms best ingewikkeld.
Daar hebben we uw liefde voor nodig.
Wilt U ons hart openen
en vullen met uw liefde, God?
Amen.



Tip

Ga in een kring zitten voor dit gebed. Je kunt een kaars aansteken, of de kaars die je meeneemt uit de dienst in het midden zetten.



9. BIJBELVERHAAL

4-8 jaar

Bij 1 Korintiërs 13:1-7 en 13:13

Vertel het verhaal. Bekijk tijdens of na het verhaal met elkaar de plaat bij dit verhaal. Vraag de kinderen om goed te kijken en te vertellen wat ze zien. Je kunt eventueel de weetjes uit het bovenbouw materiaal gebruiken om wat meer uit te leggen.



Liefde is...

'Pap! Weet je wat Jason gedaan heeft? Hij heeft mijn bal kwijt gemaakt! Mijn bal, die u voor me hebt meegenomen toen u op reis was!' De tranen staan in Marius' ogen als hij de kamer binnen komt gestampt. 'Ik wil nooit meer met hem spelen!' 'Marius, wat is er dan gebeurd?' Met een frons kijkt

papa naar Marius. 'Nooit meer is wel heel lang, hè?' 'We waren aan het spelen op de plek waar ze dat nieuwe huis aan het bouwen zijn. En Jason wilde de bal niet teruggeven en toen gooide hij hem heel ver weg, in een put. Die is zo diep, dat we er niet meer bij kunnen!' 'Oei.' Papa klopt Marius op zijn schouder. 'Wat jammer dat jullie de bal nu kwijt zijn, jullie speelden er zo graag mee. En nu wil je nooit meer met hem spelen?' Marius' ogen worden nog donkerder. 'Nee, nooit meer! Jason is stom en ik wil hem nooit meer zien!'

Op hetzelfde moment loopt Jason met zijn eigen vader terug naar huis. 'En, leuk gespeeld vanmiddag?', vraagt papa. Jason frons zijn wenkbrauwen. 'Nee. Helemaal niet! Marius deed zo stom, hij kon niet tegen zijn verlies en toen werd hij heel boos!' Papa trekt zijn wenkbrauwen op. 'Maar jullie hebben het altijd zo leuk! Wat is er aan de hand?' 'Ik was aan het winnen met ballen. Meestal wint Marius, maar nu ik een keer. En toen wilde hij de bal afpakken, maar dat wilde ik niet en toen gooide ik hem weg.' Het is even stil. 'En toen?', vraagt papa. 'Toen rolde de bal in een put. En we konden er niet meer bij.' 'Oei.' Papa wrijft door zijn baard. 'Dat is jammer zeg, jullie speelden er zo graag mee.' Jason knikt. Het is jammer dat ze de bal kwijt zijn, maar het stomst vindt hij dat Marius zo boos op hem is. Maar hij is ook boos

De bouwstenen van de zondag

Liefde is...

op Marius, hij mag toch ook wel een keer winnen?!

‘En nu?’, vraagt papa. Jason haalt zijn schouders op. ‘Ik weet het niet.’

‘Hm,’ zegt papa. ‘Marius is je vriend, hè?’ Jason knikt. ‘Hoe zit dat eigenlijk met vrienden? Wat moet je doen als je vriend stom doet?’ Jason kijkt papa verbaasd aan. Hij haalt zijn schouders nog een keer op. ‘Speel je dan gewoon niet meer met hem?’ Papa kijkt een beetje ernstig. Weer haalt Jason zijn schouders op. ‘Marius is stom! Als hij weer normaal doet wil ik misschien wel weer met hem spelen.’

‘Misschien...,’ herhaalt papa langzaam. ‘Maar Jason, vrienden ben je toch niet voor niets? Vrienden geven toch om elkaar?’ Opnieuw fronst Jasons zijn wenkbrauwen. ‘Maar hij kon niet tegen zijn verlies en geeft mij de schuld! Lekker vriend!’ Papa knikt. ‘Dat is niet leuk. Maar dat zijn dingen die gebeuren, ook als je vrienden bent. En hoe moet het nu verder? Zijn jullie nu helemaal geen vrienden meer omdat jullie boos zijn op elkaar?’ Jason kijkt papa aan. ‘Maar Marius deed zo stom!’

‘Ja, dat is naar, hè? Maar weet je...’ Papa blijft even staan en hurkt neer, zodat hij Jason in de ogen kan kijken. ‘Weet je dat Paulus daar ook over schrijft, in de brief die we van hem gekregen hebben?’ ‘Echt?’, vraagt Jason, ‘over wat je moet doen als je vriend stom doet?’ ‘Ja,’ zegt papa, ‘eigenlijk wel. Hij schrijft over wat liefde is. Dat liefde geduldig is en goed. En dat liefde je helpt vol te houden, ook als je vriend stom doet.’ Nu zijn Jasons ogen zo groot als schoteltjes. ‘Maar wat moet ik dan doen?’ Even is het stil. Papa zegt niets en Jason denkt na. Hij heeft een diepe rimpel in zijn voorhoofd. ‘Pap, we moeten terug!’ Nog voordat papa iets kan zeggen holt hij al weg.

‘Marius!’ Marius’ donkere ogen lichten op. Jason? Dan komt Jason de poort al binnenrennen.

‘Marius! Jij bent mijn vriend, ook al doe je stom, en Paulus zegt dat we moeten volhouden, en...’ Buiten adem struikelt Jason over zijn woorden. ‘Moeten volhouden?’ Marius begrijpt er niets van. Hij weet alleen dat hij diep in zijn hart blij is dat zijn vriend er is. ‘Wat volhouden?’

Hij probeert te zien of Jason nou nog boos op hem is of niet.

Hijgend leunt Jason met zijn handen op zijn knieën. ‘Zullen we morgen proberen de bal toch uit de put te krijgen? Zullen we weer vrienden zijn?’

Een klein lachje breekt door op Marius’ gezicht. ‘Ben je niet meer boos?’, vraagt hij. Jason schudt zijn hoofd. Gek, net was hij nog heel boos, maar nu helemaal niet meer. ‘En jij?’ ‘Nee,’ zegt Marius terwijl de lach op zijn gezicht breder wordt. ‘Morgen weer spelen, goed?’

8-12 jaar

1 Korintiërs 13:1-7 en 13:13

De liefde

Zonder liefde is alles zinloos

Als je geen liefde hebt voor anderen, zijn je woorden zinloos. Zelfs al laat de heilige Geest je alle talen van de wereld spreken, en ook nog de taal van de engelen.

Als je geen liefde hebt voor anderen, betekenen je niets. Zelfs al laat God je zijn boodschap bekendmaken en krijg je van hem al zijn geheime kennis. En zelfs al heb je zo’n groot geloof dat je bergen kunt verplaatsen.

Als je geen liefde hebt voor anderen, dan is alles wat je doet, zinloos. Zelfs al verkoop je je bezit, en geef je het geld aan de armen. Zelfs al sterf je in het vuur, omdat je je leven geeft voor de goede zaak.

Wat is liefde?

Liefde is: geduldig en vriendelijk zijn.

Liefde is: niet jaloers zijn, niet vertellen hoe goed je bent, jezelf niet belangrijker vinden dan een ander.

Liefde is: een ander niet beledigen, niet alleen aan jezelf denken, geen ruzie maken en geen wraak willen nemen.

Liefde is: blij worden van het goede, en een hekel hebben aan het kwaad.

Door de liefde verdraag je alles wat er met je gebeurt. Door de liefde blijf je geloven en vertrouwen. Door de liefde blijf je altijd volhouden.

(...)

Dit is dus waar het om gaat: geloof, vertrouwen en liefde. Dat moet steeds het belangrijkste in ons leven zijn. Maar het allerbelangrijkste is de liefde.

De bouwstenen van de zondag

Liefde is...

13. OM TE DOEN

4-8 jaar

Een hart vol kleuren

Paulus vertelt in verschillende woorden wat liefde is. Het is net alsof hij in allerlei kleuren laat zien hoe liefde het leven mooi kan maken. Door de liefde blijf je geloven en vertrouwen. De kinderen maken van strijkkralen een mooi hart vol kleuren.

Wat heb je nodig?

Per kind:

- een stuk chenilledraad van 30 cm
- een stukje sneldrogende klei

En verder:

- strijkkralen

Aan de slag:

- Neem het stuk chenilledraad en rijg hier strijkkralen aan. Buig aan één kant het chenilledraad iets om zodat de strijkkraaltjes blijven zitten.

- De kinderen buigen het chenilledraad met de strijkkralen in de vorm van een hart. Help de kinderen hierbij als dat nodig is.
- De kinderen pakken een stukje klei en maken hier een voetstuk van.
- De kinderen steken het hart voorzichtig in de klei.
- Laat de klei drogen zodat het hart er stevig in blijft staan.



4-8 jaar

Liefde, mag ik oversteken?

Paulus schrijft in zijn brief aan de gemeente in Korinte over liefde. Hij schrijft wat liefde is en hij schrijft wat liefde juist niet is. De kinderen ontdekken met dit spel wat Paulus schrijft over de liefde.

Wat heb je nodig?

- een lijstje met woorden over de liefde uit 1 Korinte 13

Vooraf:

- Maak een lijstje met woorden over de liefde uit het bijbelgedeelte.
- Je kunt denken aan: jaloeers, blij, geduldig, vol haat, vriendelijk, opscheppen, goed zijn, geloven, vertrouwen, jezelf het belangrijkste vinden, iemand beledigen, aan een ander denken, wraak nemen, vol vrede zijn, een hekel hebben aan boze dingen, volhouden, verdragen.

Aan de slag:

- De kinderen staan aan de ene kant van de ruimte.
- Ze zingen op de melodie van 'Schipper, mag ik overvaren' de zin: 'Liefde, mag ik oversteken, ja of nee?'
- Noem één van de woorden uit het lijstje. Maak eventueel een keuze op basis van de leeftijd van de kinderen.
- Is het een woord dat met liefde te maken heeft? Dan mogen de kinderen oversteken naar de andere kant van de ruimte.
- Doe voor of bedenk met elkaar op welke manier de kinderen kunnen oversteken. Bij het woord 'blij' gaan ze bijvoorbeeld huppelen, bij het woord 'geduldig' kruipen.
- Heeft het woord niet met liefde te maken, maar is het er juist tegengesteld aan? Dan blijven de kinderen staan en houden hun beide duimen naar beneden.

De bouwstenen van de zondag

Liefde is...



6-8 jaar

Kloppen-de-harten-puzzel

Paulus schrijft over de liefde. Jezus sprak ook veel over liefde. Door deze puzzel ontdekken de kinderen wat Jezus over liefde zegt in het bijbelboek Johannes.

Wat heb je nodig?

Per kind:

- het werkblad
- een pen of een potlood

En verder:

- kleurpotloden

Aan de slag:

- De kinderen maken het puzzelwerkblad. Ze zetten een kruis door de harten die er niet bij horen. De harten die hetzelfde zijn als het voorbeeldhart, kleuren ze mooi in.
- Als ze de puzzel goed maken, lezen ze wat Jezus over liefde zegt in Johannes 15:12.

Oplossing:

Houd van elkaar, net zoals ik van jullie houd.

8-12 jaar

Liefde is...

De kinderen denken na over wat liefde eigenlijk is en wat Paulus erover schrijft.

Wat heb je nodig?

Per kind:


- het werkblad met de tekst *Liefde is...*
- viltstiften en/of kleurpotloden

Aan de slag:

- De kinderen maken in het bovenste hart een tekening bij de zin *Liefde is...*
- De kinderen bespreken elkaars tekeningen.
- Lees het gedeelte waarin Paulus over de liefde schrijft:

Liefde is: geduldig en vriendelijk zijn. Liefde is: niet jaloers zijn, niet vertellen hoe goed je bent, jezelf niet belangrijker vinden dan een ander. Liefde is: een ander niet beledigen, niet alleen aan jezelf denken, geen ruzie maken en geen wraak willen nemen. Liefde is: blij worden van het goede, en een hekel hebben aan het kwaad. Door de liefde verdraag je alles wat er met je gebeurt. Door de liefde blijf je geloven en vertrouwen. Door de liefde blijf je altijd volhouden.

- De kinderen bedenken een tekening in het onderste hart bij dit tekstgedeelte.
- Bespreek de tekeningen opnieuw. Zijn deze nu heel anders dan de eerste tekeningen?







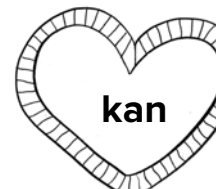


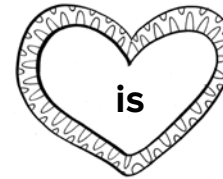
Werkblad (6-8 jaar) - Kloppen-de-harten-puzzel Liefde is...

Welke harten zijn precies hetzelfde als het hart met de tekst: Johannes 15:12? Kleur deze mooi in. Zet een kruis door de harten die niet hetzelfde zijn als het hart uit het voorbeeld.

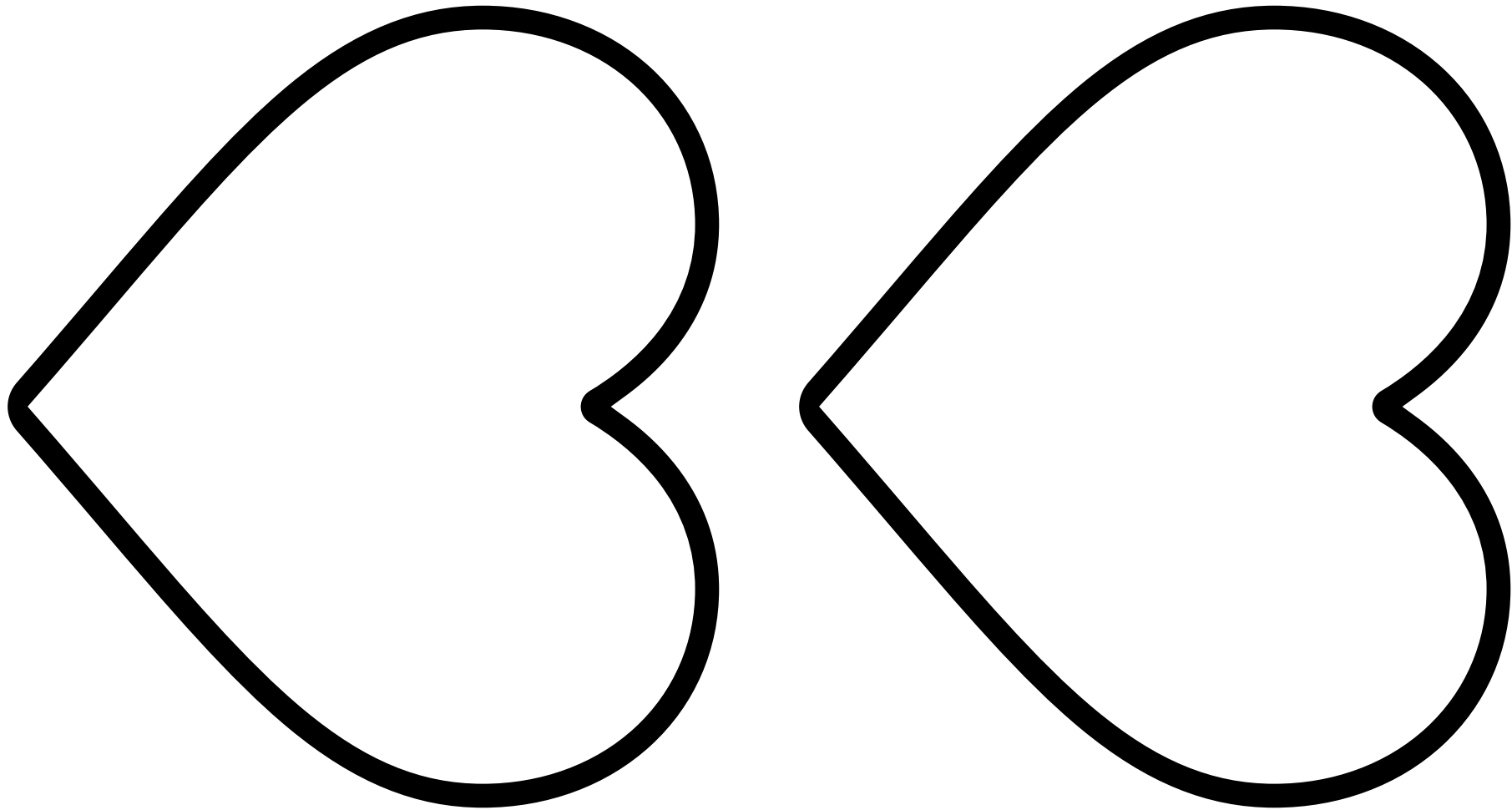
Als je de puzzel goed hebt gemaakt, lees je wat Jezus zegt over de liefde voor elkaar.



OPLOSSING:



Werkblad (8-12 jaar) - Liefde is...
Liefde is...



De bouwstenen van de zondag

Liefde is...

8-12 jaar

Liefde boven alles!

De kinderen maken een boekenlegger voor hun bijbel, waarbij het hart van de liefde zichtbaar is. De kinderen blijven zich hierdoor herinneren dat volgens Paulus de liefde het allerbelangrijkste is.

Wat heb je nodig?

Per kind:

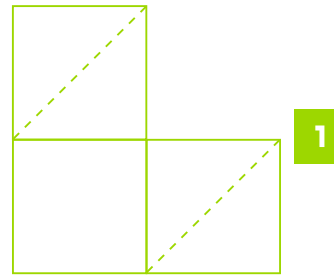
- het werkblad, eventueel op gekleurd papier

En verder:

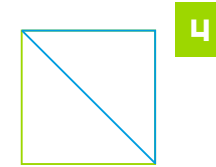
- viltstiften
- scharen
- lijm
- eventueel diamantjes of stickertjes

Aan de slag:


- 1 De kinderen knippen het figuur langs de lijnen uit.
- 2 Ze vouwen de driehoekjes naar binnen.
- 3 Ze plakken met wat lijm het laatste hoekje aan het eerste hoekje dat is omgevouwen.
- 4 Er ontstaat een soort enveloppe. De kinderen versieren dit met viltstiften of andere versierspullen.
- 5 Ze plakken het hart op de boekenlegger door alleen de bovenste helft van de achterkant van het hart met een beetje lijm in te smeren. Het hart mag iets uitsteken.
- 6 Om de boekenlegger te gebruiken, schuiven de kinderen de boekenlegger over de punt van de bladzijde.



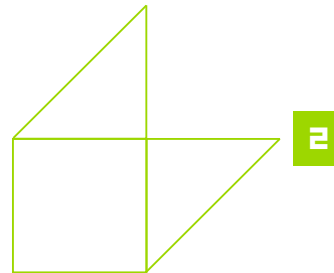
1



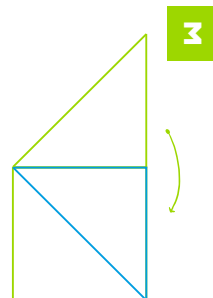
4




5



2




3



6

Werkblad (8-12 jaar) - Liefde boven alles
Liefde is...



Werkblad (8-12 jaar) Liefde is...



LIEFDE IS...

Waar denk jij aan bij liefde? Paulus schrijft in zijn brief aan de kerk in Korinte over wat liefde wel is en wat niet. Maar het belangrijkste dat hij over liefde zegt is: zonder liefde voor anderen is alles zinloos. Wat je ook doet, hoe bijzonder, dapper of goed het ook is – als je dat niet met liefde doet, is het zinloos. Wat betekent dat, denk jij?

Dit is dus waar het om gaat: geloof, vertrouwen en liefde. Dat moet steeds het belangrijkste in ons leven zijn. Maar het allerbelangrijkste is de liefde.

1 Korintiërs 13:13.

GELOOF, HOOP EN LIEFDE

Paulus schrijft in zijn brief dat het hierom gaat: geloof, vertrouwen en liefde. Misschien ken je deze tekst wel beter met de woorden 'geloof, hoop en liefde'. Zie je dat er één woord anders genoemd wordt? In de Bijbel in Gewone Taal staat niet 'hoop' maar 'vertrouwen'. Paulus bedoelt namelijk met dat woord dat je helemaal op God en Jezus *vertrouwt*, dat je verwacht dat God doet wat Hij belooft. Paulus bedoelt dus iets dat sterker is dan 'ik hoop maar dat...'. Geloof, vertrouwen en liefde, die drie zijn dus heel belangrijk. Maar, zegt Paulus, het allerbelangrijkste is de liefde. Ken je ook de symbolen die bij 'geloof, hoop en liefde' horen?



WAT HEB JE NODIG?

- * EEN KARTONNEN BEKERTJE
- * EEN STUKJE VERSHOUDFOLIE
- * EEN ELASTIEKJE
- EN VERDER:
- * EEN PAPIER
- * EEN PEN
- * SCHAREN
- * WATER



DE LIEFDE IS HET GROOTST

Paulus zegt dat geloof, hoop en liefde steeds het belangrijkste in ons leven moeten zijn. Maar het allerbelangrijkste is de liefde. In dit proefje maak je liefde het grootst.

- 1** SCHRIJF DE WOORDEN GELOOF, HOOP EN LIEFDE NIET AL TE GROOT OP EEN VEL PAPIER.

KNIP DE BODEM UIT HET BEKERTJE.
- 2** SPAN HET VERSHOUDFOLIE OVER DE RAND VAN HET BEKERTJE.

BEVESTIG HET FOLIE MET HET ELASTIEKJE. HET FOLIE MOET STRAKGESPANNEN STAAN!
- 3** ZET HET BEKERTJE MET HET FOLIE AAN DE BOVENKANT OP HET WOORD 'GELOOF' EN DAARNA OP 'HOOP'.

WAT ZIE JE?
- 4** LAAT TWEE DRUPPELS WATER OP HET FOLIE VALLEN.
- 4** ZET HET BEKERTJE NU OP HET WOORD 'LIEFDE'.

WAT GEPEURT ER NU?